

**NORD-MENDE 258 W** DM 258.—  
**NORD-MENDE 258 WU** DM 293.—  
 UKW-Teil

Höchste Klanggüte ist in diesem zukunfts-sicheren Gerät mit sehr großer Bandbreite und hochwirksamer Bandbreitenumschal-tung gewährleistet. Der Empfänger besitzt 8 Abstimmkreise und dreifach gespreizte Kurzwellenbänder. Das Gerät kann mit und ohne UKW-Teil geliefert werden. Edelholzgehäuse: 510×295×210 mm.



**TELEFUNKEN „Operette 50“ LMK/W** DM 268.—  
**TELEFUNKEN „Operette 50“ LMK UKW W/GW** DM 285.—

„Operette“ präsentiert sich in der an-sprechenden äußeren Form des Vorjahres, aber mit vielen Verbesserungen im techni-schen Teil, z. B. gehörriichte Lautstärke-regelung, Bandbreitenschalter, Klangfar-beregler, 6-Watt-Lautsprecher, UKW-Aus-führung enthält ein 6-Kreis-6-Rohr-UKW-Teil. Gehäuse Preßstoff. Gehäuseabmessungen: 459×300×218 mm.



**PHILIPS „Sirius“ BD 400 A** DM 269.—  
 Ausf. EU (ohne UKW-Teil) DM 299.—  
 Ausf. MU (mit UKW-Teil) DM 299.—

Ein Super für Anspruchsvolle mit hervor-ragender Empfangsleistung und großer Klangfülle. 5 Wellenbereiche mit gespreiz-ten Kurzwellenbändern. Tonqualitätswäh-ler. Orchesterlautsprecher mit Ticonal-Magnetsystem. Leistungsstarker UKW-Teil kann sofort eingebaut werden. Gehäuseabmessungen: 448×292×190 mm.

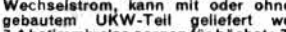


**WEGA „Lux“** DM 275.—  
 Ein Hochleistungssuper mit allem Bedie-nungskomfort wie Bandbreitenregelung, kombinierte Trenn- und Klangfarberegulierung, automatischer Wellenbereichsanzeiger. Ein Breitbandlautsprecher bürgt für naturwar-men Ton. Formvollendetes Edelholzge-häuse gibt „Lux“ schon äußerlich eine besondere Note. Kann auch mit UKW-Teil geliefert werden.

Gehäuseabmessungen: 520×335×230 mm.



**METZ „Capri“ m. UKW-Teil** DM 278.—  
 Ein 6-Rohr-Mittelsuper für Gleich- und Wechselstrom, kann mit oder ohne ein-gebautem UKW-Teil geliefert werden. 7 Abstimmkreise sorgen für höchste Trenn-schärfe. Kurzwellen-Mikroskop. Wellen-bereichsanzeiger, mag. Auge erleichtern die Bedienung. „Capri“ befindet sich in einem geschmackvollen Holzgehäuse. Gute Tonwiedergabe des 6-Watt-Lautsprechers. Gehäuseabmessungen: 500×340×220 mm.




**BLAUPUNKT-SUPER** DM 298.—  
 M 298 U Allstr. DM 298.—  
 M 299 W Wechselstr. DM 299.—

6-Röhren-8-Kreis-Kombinations-Spitzen-super für alle 4 Wellenbereiche. 3 gespreizte Kurzwellenbänder, regelbare Tonblende, gehörriichte Lautstärke-regelung, groß-dimensionierter 4 Watt-Lautsprecher geben ihm das Format eines komfortablen Groß-supers. Modernes, formschönes Preßstoff-gehäuse. Gehäuseabmessungen: 310×530×200 mm.




**SABA „Meersburg“ W** DM 298.—  
**SABA „Meersburg“ WUA** DM 325.—  
 mit UKW-Teil

Das Gerät ist mit der bedeutungsvollsten Sabaneuheit der Mehrwegehochfrequenz-Schaltung ausgestattet. Dadurch extrem-hohe Trennschärfe, wie sie bisher bei normalen Filtern unmöglich gehalten wurde. Fünfstufiges Klangregister, perm. dyn. 4-Watt-Lautsprecher. Gehäuseabmessungen: 490×358×222 mm.



**GRUNDIG 298 W** DM 298.—

Zuverlässig arbeitende Drucktasten ge-währleisten eine äußerst bequeme Wellen-bereichswahl. Die sich jeder Lautstärke anpassende Klangcharakteristik läßt alle Musikdarbietungen zu einem Hörergenuß werden. Der in zwei Bereiche aufgelöste Mittelwellenteil macht die Senderwahl leicht. Doppelt anzeigendes magisches Auge vorhanden. Gehäuseabmessungen: 589×377×287 mm.



Wenn man die Fülle der neuen Empfänger überblickt, fühlt man sich fast in die Lage jenes Pferdes versetzt, das zwischen zwei Heuhaufen verhungerte, weil es sich nicht entscheiden konnte, welchen es fressen sollte. Aber keine Sorge: Ihr FUNKBERATER hilft Ihnen bei der glück-lichen Wahl!

**Erste Hilfe: diese FUNKBERATER - Illustrierte**

Was sie auf diesen Seiten sehen, ist eine Auswahl der Apparate, die wir als FUNKBERATER Ihnen besonders empfehlen. Dabei haben wir vor allem bedacht, daß es nicht nur darauf ankommt, beim Einkauf für sein Geld soviel wie möglich an Leistung und äußerer Schönheit zu erhalten; sondern jedes Gerät muß auch möglichst wenig störungs-anfällig sein und bei einer später vielleicht notwendigen Reparatur so übersichtlich und zugänglich, daß die Reparatur billig wird.

**Zweite Hilfe: die FUNKBERATER - Bildzeichen**

Diese übersichtlichen praktischen Symbole zeigen Ihnen auf einen Blick, welche technischen Vorzüge jedes Gerät aufweist und geben Ihnen damit interessante Vergleichsmöglichkeiten.

**Dritte Hilfe: die Abbildungen**

Insbesondere in der meistbegehrten Mittelklasse der Super sind die technischen Leistungen jetzt so endgültig vervollkommen, daß Sie unter den hier gezeigten Geräten nach dem Auge kaufen und das Äußere des Gerätes passend zu Ihrer Wohnungseinrichtung und Ihrem persönlichen Geschmack wählen können.

**Woher kommen die Preisunterschiede?**

Jeder der hier abgebildeten Empfänger ist sein Geld wert. Schon die Bildzeichen zeigen Ihnen, daß mit steigendem Preis auch die Leistung höher wird. Das gilt insbesondere für den Schwundausgleich, der dafür sorgt, daß auch ferne oder schwache Sender mit gleichbleibender Lautstärke hereinkommen. Der Schwundausgleich wirkt um so stärker,

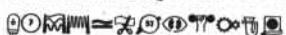
**Funkberater-Bildzeichen** zeigt

				
<b>Zahl der Röhren</b> Doppelröhren sind einfach gezählt.	<b>Zahl der Abstimmkreise</b> wichtig zum Erkennen der Trennschärfe	<b>Lang- und Mittelwellenbereich</b> durchweg bei allen Geräten	<b>Lang-, Mittel- und Kurzwellenbereich</b> meist b. Super-Geräten	<b>Ultrakurzwellenbereich</b>
				
<b>Magisches Auge</b> erleichtert das Einstellen der Sender	<b>Druckknopf-Tasten</b> für BlitzEinstellung	<b>Grob-Fein-Antrieb</b> für besonders eilige Hörer	<b>Bandbreite-Regelung</b> für das Ver-hältnis Ton zu Trennschärfe	<b>Schwund-Ausgleich</b> Kraftreser-ve die schwin-dende Send-er hochstern

Urheberrechtlich

**GRAETZ SUPER 153 W** DM 298.—  
**GRAETZ SUPER 153 GW** DM 312.—  
 dto. mit UKW-Teil 153 W DM 338.—

Erfüllt mit seiner hervorragenden Tonwie-dergabe und seinen guten Leistungen höchste Ansprüche. Der Graetz-Strom-sparschalter spart Röhren und Strom. Kombinierte Bandbreiten- und Tonband-regelung mit neuartiger optischer Anzeige der Klangregelung. Elegantes hochglanz-poliertes Nußbaumgehäuse. Gehäuseabmessungen: 580×370×295 mm.



**LÖWE-OPTA „Globus“** DM 298.—

Ein Allwellensuper mit eingebautem 4-Kreis-UKW-Super. Weitere besondere Vor-teile: Kurzwellenlupe, regelbare Tonblende, die mit Bandbreitenschalter kombiniert ist. 6-Watt-Lautsprecher. Das Gerät ist im Edelholzgehäuse lieferbar. Gehäuseabmessungen: 575×330×279 mm.

